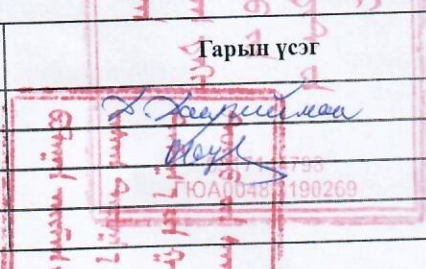


Дээд байгууллагын нэр
Байгууллагын нэр
Регистрийн дугаар
Байршил

БТСГазар
9011463
Булган аймаг Булган сум

ТӨСӨВТ БАЙГУУЛЛАГЫН 2018 ОНЫ 4-Р УЛИРЛЫН САНХҮҮГИЙН ТАЙЛАН

Хянаж хүлээн авсан байгууллагын нэр	Сар, өдөр	Тарын үсэг
<i>Төрийн аудитын газар</i>	<i>2019.02.22</i>	
<i>Санхүүгийн үйлчилгээний хэлтэс</i>	<i>2019.02.25</i>	

Байгууллагын нэр

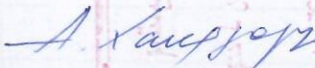
БТСГазар2018 оны санхүүгийн тайлангийн бодит
байдлын тухай мэдээлэл...2018...оны...12...сарын...31...өдөр

Ерөнхий менежер А.Ханддорж, ерөнхий нягтлан бодогч Н.Болормаа бид манай байгууллагын 2018 оны ... сарын ... -ний өдрөөр тасалбар болгон гаргасан санхүүгийн тайланд 2018 оны байгууллагын үйл ажиллагаа, санхүүгийн үр дүнг үнэн зөв тусгасан болохыг баталж байна.

Үүнд:

1. Нягтлан бодох бүртгэл, санхүүгийн тайланд тусгасан бүх ажил гүйлгээ нь бодит бөгөөд анхан шатны баримтанд үндэслэгдсэн
2. Санхүүгийн тайланд тусгасан бүх тооцоолол үнэн зөв
3. Байгууллагын үйл ажиллагааны эдийн засаг, санхүүгийн бүхий л үйл явцыг иж бүрэн хамарсан
4. Энэ тайланд өмнөх оны ажил гүйлгээ тусгагдаагүй, мөн тайлант оны ажил гүйлгээнээс орхигдсон зүйл байхгүй
5. Бүх хөрөнгө, авлага, өр төлбөр бодит үнээр үнэлэгдсэн
6. Энэ тайланд тусгагдсан бүхий л зүйл манай байгууллагын албан ёсны эзэмшилд байдаг бөгөөд орхигдсон зүйл үгүй болно.

Ерөнхий менежер



А.Ханддорж

Ерөнхий нягтлан бодогч



Н.Болормаа

ГҮЙЛГЭЭ БАЛАНС

Байгууллагын нэр: БТСГазар

Тайлант хугацаа: 2018.12.31

Д/х	Давсны нэр	Эхний дебет дүн	Эхний кредит дүн	Гүйлгээний дебет дүн	Гүйлгээний кредит дүн	Эцсийн дебет дүн	Эцсийн кредит дүн
200041	Үндсэн үйл ажиллагааны орлогоос санхүүжих	-	-	22,203,400.00	22,203,400.00	-	-
200045	Үнэ төлбөргүй хүлээн авсан орлого	-	-	54,449,561.20	54,449,561.20	-	-
31001	Урсгал үйл ажиллагааны санхүүжилт	-	-	711,156,600.00	711,156,600.00	-	-
31103	ЭГНХ, Засаг даргын нөөц хөрөнгө түүнтэй адилтгах а	-	-	48,187,400.00	48,187,400.00	-	-
31104	Дууд шатны төсвийн захиргаачаас төсөвт тусгагдсан т	-	-	17,316,970.00	17,316,970.00	-	-
210101	Үндсэн шалин	-	-	166,963,842.00	166,963,842.00	-	-
210102	Нэмэгдэл	-	-	20,068,256.00	20,068,256.00	-	-
210103	Уриа хоолны Хөнгөлөлт	-	-	1,363,717.00	1,363,717.00	-	-
210201	Тэтгэрийн давтгал	-	-	22,224,278.00	22,224,278.00	-	-
210301	Гэрэл, цахилгаан	-	-	37,712,443.60	37,712,443.60	-	-
210302	Түлш, халаалт	-	-	378,721,840.00	378,721,840.00	-	-
210303	Цэвэр, бохир ус	-	-	37,967,227.40	37,967,227.40	-	-
210401	Бичиг хэрэг	-	-	1,443,770.00	1,443,770.00	-	-
210402	Тээвэр, шатахуун	-	-	7,772,440.00	7,772,440.00	-	-
210403	Шуудан, холбоо, интернэтийн төлбөр	-	-	1,448,720.30	1,448,720.30	-	-
210405	Хөг хаягдал зайлуулах, хортон өвчлөлийн устгал, а	-	-	1,470,350.00	1,470,350.00	-	-
210406	Бага үнэтэй, түргэн элэгдэх, ахуйн эд зүйлс	-	-	994,000.00	994,000.00	-	-
210408	Бараа материал акталсны зардал	-	-	4,483,715.00	4,483,715.00	-	-
210503	Нормын хувцас, зөөлөн эдлэл	-	-	507,600.00	507,600.00	-	-
210601	Багаж, техник, хэрэгсэл	-	-	291,000.00	291,000.00	-	-
210602	Тавилга	-	-	152,200.00	152,200.00	-	-
210604	Урсгал засвар	-	-	3,550,160.00	3,550,160.00	-	-
210702	Дотоод албан томилолт	-	-	1,000,000.00	1,000,000.00	-	-
210801	Бусдаар гүйцэтгүүлсэн бусад нийтлэг ажил, үйлчилгэ	-	-	5,305,107.00	5,305,107.00	-	-
210901	Бараа үйлчилгээний бусад зардал	-	-	82,810,580.00	82,810,580.00	-	-
210903	Үндсэн хөрөнгийн элэгдэл хэрогдол	-	-	100,704,840.92	100,704,840.92	-	-
313503	Төвлөрүүлэх шилжүүлэг	-	-	4,311,390.70	4,311,390.70	-	-
31211	Төрийн сангийн харилцах	-	-	652,724,902.00	652,724,902.00	-	-
31214	Бусад төсөл, нөөцийн харилцах	-	-	80,635,098.00	80,635,098.00	-	-
31215	Нэмэлт санхүүжилтийн харилцах	-	-	69,104,370.00	69,104,370.00	-	-
33102	ХАОАТ-ын авлага	-	-	217,500.00	-	217,500.00	-
335113	Бусад зардлын тооцооны авлага	3,600,000.00	-	-	3,600,000.00	-	-
33520	Хувь хүмүүсээс авах авлага	-	-	66,826,222.00	66,826,222.00	-	-
34713	Шалингийн урьдчилгаа	-	-	550,000.00	550,000.00	-	-
35110	Тусгай зориулалттай материал	200,000.00	-	11,170,000.00	2,010,000.00	9,360,000.00	-
35130	Эм боох материал	2,532,314.00	-	597,450.00	1,214,450.00	1,915,314.00	-
35410	Бичиг хэргийн материал	1,839,451.00	-	7,752,510.00	2,926,190.00	6,665,771.00	-
35420	Аж ахуйн материал	38,120,475.81	-	17,447,323.00	8,981,838.00	46,585,960.81	-
35440	Түлш, шатах тослох материал	-	-	7,772,440.00	7,772,440.00	-	-
35450	Барилгын засварын материал	3,133,552.00	-	3,454,930.00	2,585,930.00	4,002,552.00	-
35460	Хүнсний материал	-	-	85,356.00	85,356.00	-	-
35470	Бусад хангамжийн материал	-	-	120,000.00	120,000.00	-	-
39201	Барилга, байгууламж, орон сууц	4,291,098,538.00	-	2,467,931,834.60	290,749,183.92	6,468,281,188.68	-
39202	Хуримтлагдсан элэгдэл	-325,633,607.22	-	290,749,183.92	84,678,857.59	-119,563,280.89	-
39203	Авто-тээврийн хэрэгсэл	33,600,000.00	-	-	-	33,600,000.00	-
39204	Хуримтлагдсан элэгдэл	-18,600,000.00	-	-	1,500,000.00	-20,100,000.00	-


Дүн	Дансны нэр	Эхний дебет дүн	Эхний кредит дүн	Гүйлгээний дебет дүн	Гүйлгээний кредит дүн	Эцсийн дебет дүн	Эцсийн кредит дүн
005	Мэдээтэйг (информацион систем)	109,095,902.84	-	-	-	109,095,902.84	-
006	Турниклаасан зогсолт	-64,063,320.92	-	-	9,802,568.28	-73,865,889.20	-
007	Төлөвтэй, ан дууны эз хэргэл	55,200,519.00	-	8,048,100.00	-	63,248,619.00	-
008	Турниклаасан зогсолт	-29,515,370.23	-	-	4,721,512.58	-34,236,882.81	-
009	Төв, төрийн байгуулалт	-	-	45,749,561.20	-	45,749,561.20	-
014	Бусад урсгал зарлага	240,226.00	-	-	-	240,226.00	-
015	Турниклаасан зогсолт	-60,414.10	-	-	1,902.47	-62,316.57	-
017	Төв	40,000.00	-	-	-	40,000.00	-
020	Бусад бусад бус зарлага	-	-	101,670,000.00	-	101,670,000.00	-
021	Төлөвтэй өсгөл	-	-	191,773,630.00	191,773,630.00	-	-
022	ТӨСГӨ-ийн өсгөл	-	-	43,504,900.00	43,504,900.00	-	-
023	Т.ХААТ-ын өсгөл	-	-	14,062,153.00	14,062,153.00	-	-
024	Т.ХААТ-ын өсгөл	-	-	37,712,443.60	37,712,443.60	-	-
025	Гүйцэтгэлийн өсгөл	-	-	378,721,840.00	378,721,840.00	-	-
026	Түүний хэмжээний өсгөл	-	-	1,253,474.30	1,448,720.30	-	195,246.00
027	Шуудан захирааны өсгөл	-	-	34,577,227.40	34,577,227.40	-	-
028	Төлөв бичиг урсгал өсгөл	-	-	7,772,440.00	7,772,440.00	-	-
029	Төлөв захирааны өсгөл	-	-	1,000,000.00	1,000,000.00	-	-
030	Албан төмөрлөгийн өсгөл	-	-	40,418,297.00	40,418,297.00	-	-
031	Байгууллагад төлөх өсгөл	-	-	18,383,510.00	18,457,236.00	-	73,726.00
032	Төв хөрөнгө төлөх өсгөл	-	-	-	1,781,576,768.00	-	1,781,576,768.00
033	Эсгийг газрын оруулсан хэргэл (Эсгийг газрын са)	-	-	-	-	-	1,615,871.53
034	Срэн хугацын сан	-	1,615,871,536.08	-	-	-	2,485,055.43
035	Өмчлөх үнийн үр дүн	-	2,484,956,730.10	-	98,700.00	-	-27,953.54
036	Төлөвтэй үнийн үр дүн	-	-	-	-27,953,546.72	-	788,025.06
037	Хөрөнгийн дахин үнэлгээний үр дүн	-	-	-	788,025,066.60	-	-
038	Срэн хугацын нэгдсэн данс	-	-	881,267,477.92	881,267,477.92	-	-
039		4,100,828,266.18	4,100,828,266.18	7,217,635,583.06	7,217,635,583.06	6,642,844,226.06	6,642,844,226.06

Ерөнхий менежер

А.Ханддорж

Нягтлан бодогч

Н.Болормаа



САНХҮҮГИЙН БАЙДЛЫН ТАЙЛАН

Тайлант хугацаа: 2018.12.31

Ажлынханы нэр: БУСГ-аар

Код	Балансын зүйл	Эхний үлдэгдэл	Эцсийн үлдэгдэл
01	ЭЗЭГЭЛТЭЙН ХӨРӨНГИЙН ДҮН	49,425,792.81	68,747,097.81
02	МОНГОН ХӨРӨНГӨ	-	-
03	Боловсрол, байгалийн бусад мөнгө	-	-
04	Боловсрол, байгалийн бусад мөнгө	-	-
05	Эмгэг, эмгэгчдийн хөрөнгө	-	-
06	МОНГОН	3,600,000.00	217,500.00
07	Ажиллагчидтай холбогдсон авлага	-	217,500.00
08	Бусад мөнгө	3,600,000.00	-
09	Байгууллагын өмч авлага	3,600,000.00	-
10	УРГАХИЙН ДҮН	-	-
11	БЭГЭН МАТЕРИАЛ	45,825,792.81	68,529,597.81
12	Тусгай эд материал	2,732,314.00	11,275,314.00
13	Тусгай зориулалттай материал	200,000.00	9,360,000.00
14	Эм бичиг материал	2,532,314.00	1,915,314.00
15	Хангамжийн материал	43,093,478.81	57,254,283.81
16	Бичиг хэргийн материал	1,839,451.00	6,665,771.00
17	Аж ахуйн материал	38,120,475.81	46,585,960.81
18	Барилгын засварын материал	3,133,552.00	4,002,552.00
19	ИЭНЭДИЙН БАРАА	-	-
20	ЭЗЭГЭЛТЭЙН БҮС ХӨРӨНГИЙН ДҮН	4,051,402,473.37	6,574,097,128.25
21	УРТ ХУГАЦААТ ХӨРӨНГӨ ОРУУЛАЛТ	-	-
22	УГАДСАН ХӨРӨНГӨ	4,051,402,473.37	6,472,427,128.25
23	Биет хөрөнгө	4,291,098,538.00	6,468,281,188.68
24	Барилга, байгууламж, орон сууц	-325,633,607.22	-119,563,280.89
25	Хуримтлагдсан эзэгдэл	33,600,000.00	33,600,000.00
26	Авто-стангийн хэрэгсэл	-18,600,000.00	-20,100,000.00
27	Хуримтлагдсан эзэгдэл	109,095,902.84	109,095,902.84
28	Машины төвөг төхөөрөмж (компьютер)	-64,063,320.92	-73,865,889.20
29	Хуримтлагдсан эзэгдэл	55,200,519.00	63,248,619.00
30	Тамлга, аж ахуйн эд хотшил	-29,515,370.23	-34,236,882.81
31	Хуримтлагдсан эзэгдэл	-	45,749,561.20
32	Зөм, гүүрийн байгууламж	240,226.00	240,226.00
33	Бусад үндсэн хөрөнгө	-60,414.10	-62,316.51
34	Хуримтлагдсан эзэгдэл	40,000.00	40,000.00
35	Нэм	-	101,670,000.00
36	Биет бус хөрөнгө	-	101,670,000.00
37	Бусад биет бус хөрөнгө	-	-
38	ЭЗЭГЭЛТЭЙН ХӨРӨНГИЙН ДҮН III=I+II	4,100,828,266.18	6,642,844,226.01
39	ЭЗЭГЭЛТЭЙН ӨР ТӨЛБӨР	-	268,972.00
40	БОГИНО ХУГАЦААТ ӨР ТӨЛБӨР	-	268,972.00
41	Өслөг	-	195,246.00
42	Бараа үйлчилгээний зардлын өглөг	-	73,726.00
43	Бусад өглөг	-	73,726.00
44	Хувь хүмүүст төлөх өглөг	-	-
45	Урьдчилж орсон орлого	-	-
46	УРТ ХУГАЦААТ ӨР ТӨЛБӨР	-	-
47	Урт хугацаат зээл	4,100,828,266.18	6,642,575,254.01
48	ЦЭВЭР ХӨРӨНГӨ ӨМЧИЙН ДҮН	4,100,828,266.18	6,642,575,254.01
49	Засгийн газрын хувь оролцоо	1,615,871,536.08	3,397,448,304.01
50	Засгийн газрын оруулсан капитал /Засгийн газрын сан/ орон нутгийн сан	1,615,871,536.08	1,615,871,536.01
51	Өмч: - төрийн	2,484,956,730.10	2,457,101,883.01
52	Хуримтлагдсан үр дүн	2,484,956,730.10	2,485,055,430.01
53	Өмнөх үеийн үр дүн	-	-27,953,546.01
54	Тайлант үеийн үр дүн	-	788,025,066.01
55	Хөрөнгийн дахин үнэлгээний зөрүү	4,100,828,266.18	6,642,844,226.01
56	ӨР ТӨЛБӨР, ЦЭВЭР ХӨРӨНГӨ ӨМЧИЙН ДҮН VI=IV+V	-	-

631-144793
8 3190209

ОРЛОГО ҮР ДҮНГИЙН ТАЙЛАН

Тайлант хугацаа: 2018.12.31

Үзүүлэлт	Өмнөх он	Тайлант он
Урсгал	596,959,167.00	853,313,931.20
ТӨСВӨӨ АЖИЛЛАГААНЫ ОРЛОГЫН ДҮН (I)	18,771,400.00	76,652,961.20
Төсвийн зардал	18,771,400.00	76,652,961.20
Төсвийн зардал	18,771,400.00	76,652,961.20
Төсвийн зардал	18,771,400.00	76,652,961.20
Төсвийн зардал	3,409,800.00	22,203,400.00
Төсвийн зардал	15,361,600.00	-
Төсвийн зардал	-	54,449,561.20
Төсвийн зардал	578,187,767.00	776,660,970.00
ТӨСВӨӨ АЖИЛЛАГААНЫ ОРЛОГО	550,203,517.00	711,156,600.00
Төсвийн зардал	429,386,500.00	711,156,600.00
Төсвийн зардал	-	-
Төсвийн зардал	5,623,000.00	-
Төсвийн зардал	115,194,017.00	-
Төсвийн зардал	27,984,250.00	65,504,370.00
Төсвийн зардал	27,984,250.00	48,187,400.00
Төсвийн зардал	-	17,316,970.00
Төсвийн зардал	-	-
Төсвийн зардал	-	-
Төсвийн зардал	675,060,733.02	881,267,477.9
УРСГАЛ ЗАРДАЛ	675,060,733.02	881,267,477.9
БАРГА, АЖИЛ ҮЙЛЧИЛГЭЭНИЙ ЗАРДАЛ	638,114,169.02	876,956,087.2
Барга, ажил үйлчилгээний зардал	184,818,843.00	188,395,815.0
Барга, ажил үйлчилгээний зардал	184,818,843.00	166,963,842.0
Барга, ажил үйлчилгээний зардал	-	20,068,256.0
Барга, ажил үйлчилгээний зардал	-	1,363,717.0
Барга, ажил үйлчилгээний зардал	20,701,649.00	22,224,278.0
Барга, ажил үйлчилгээний зардал	2,050,084.00	22,224,278.0
Барга, ажил үйлчилгээний зардал	16,409,700.00	-
Барга, ажил үйлчилгээний зардал	2,241,865.00	-
Барга, ажил үйлчилгээний зардал	243,591,034.00	454,401,511.0
Барга, ажил үйлчилгээний зардал	33,599,210.00	37,712,443.0
Барга, ажил үйлчилгээний зардал	177,022,101.00	378,721,840.0
Барга, ажил үйлчилгээний зардал	32,969,723.00	37,967,227.0
Барга, ажил үйлчилгээний зардал	14,070,662.00	17,612,995.0
Барга, ажил үйлчилгээний зардал	3,092,860.00	1,443,770.0
Барга, ажил үйлчилгээний зардал	1,998,000.00	7,772,440.0
Барга, ажил үйлчилгээний зардал	1,650,002.00	1,448,720.0
Барга, ажил үйлчилгээний зардал	6,675,000.00	-
Барга, ажил үйлчилгээний зардал	41,800.00	1,470,350.0
Барга, ажил үйлчилгээний зардал	-	994,000.0
Барга, ажил үйлчилгээний зардал	613,000.00	4,483,710.0
Барга, ажил үйлчилгээний зардал	1,827,520.00	507,600.0
Барга, ажил үйлчилгээний зардал	1,827,520.00	507,600.0
Барга, ажил үйлчилгээний зардал	10,102,450.00	3,993,360.0
Барга, ажил үйлчилгээний зардал	-	291,000.0
Барга, ажил үйлчилгээний зардал	-	152,200.0
Барга, ажил үйлчилгээний зардал	10,102,450.00	3,550,100.0
Барга, ажил үйлчилгээний зардал	507,700.00	1,000,000.0
Барга, ажил үйлчилгээний зардал	507,700.00	1,000,000.0
Барга, ажил үйлчилгээний зардал	387,150.00	5,305.1
Барга, ажил үйлчилгээний зардал	-	5,305.1
Барга, ажил үйлчилгээний зардал	387,150.00	-
Барга, ажил үйлчилгээний зардал	162,107,161.02	183,515.4
Барга, ажил үйлчилгээний зардал	64,495,268.00	82,810.5
Барга, ажил үйлчилгээний зардал	97,611,893.02	100,704.8
Барга, ажил үйлчилгээний зардал	-	-

Үзүүлэлт	Өмнөх он	Тайланг он
	36,946,564.00	4,311,390.
Урсгал шилжүүлэг	22,525,000.00	
Өмч үзэгчид шилжүүлэг	22,525,000.00	
Энгийн үйлчилгээний гүйцээж, шагнал урамшуулал	14,421,564.00	4,311,390.
Төрийн захиргааны алгосон санхүүжилт, шилжүүлэг	14,421,564.00	4,311,390.
Төрийн үйлчилгээний шилжүүлэг	-	
Төрийн үйлчилгээний зардал	-	
Догоо и рүүрлөл	-78,101,566.02	-27,953,546
МОНГОЛ АЖАЙЛГААНЫ ҮР ДҮН (3)=(1)-(2)	-	
МОНГОЛ АЖАЙЛГААНЫ БУС ОРЛОГЫН ДҮН	-	
МОНГОЛ АЖАЙЛГААНЫ БУС ЗАРДЛЫН ДҮН	-	
МОНГОЛ АЖАЙЛГААНЫ БУС ҮР ДҮН (4)=(145-225)	-78,101,566.02	-27,953,546
МОНГОЛ АЖАЙЛГААНЫ БУС ҮР ДҮН (5)=(3)+(4)		

Ерөнхий менежер

А.Ханддорж

Нягтлан бодогч

Н.Болормаа

МӨНГӨН ГҮЙЛГЭЭНИЙ ТАЙЛАН

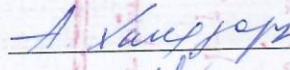
Тайлант хугацаа: 2018.12.31

БТСГазар

Үзүүлэлт	Өмнөх он	Тайлант он
МӨНГӨН АЖИЛЛАГААНЫ МӨНГӨН ОРЛОГЫН ДҮН (1)	612,062,498.00	802,464,370.00
ЗАСВАРЫН БУС ОРЛОГО	18,771,400.00	22,203,400.00
Нийгэмт татварын бус орлого	18,771,400.00	22,203,400.00
Төсөв байгууллагын өөрийн орлого	3,409,800.00	22,203,400.00
Үндсэн үйл ажиллагааны орлогоос санхүүжих	15,361,600.00	-
Туслах үйл ажиллагааны орлогоос санхүүжих	593,291,098.00	780,260,970.00
ТУСЛАМЖ, САНХҮҮЖИЛТИЙН ОРЛОГО	550,203,517.00	711,156,600.00
Улсын төвлөрсөн төсвөөс	429,386,500.00	711,156,600.00
Урсгал үйл ажиллагааны санхүүжилт	5,623,000.00	-
Орон нутгийн хөгжлийн нэгдсэн сангаас санхүүжих	115,194,017.00	-
Оны эхний үлдэгдлээс санхүүжих	27,984,250.00	69,104,370.00
Нэмэлт санхүүжилтийн орлого	-	-
ЗГНХ,ЗДНХ хөрөнгө, түүнтэй адилтгах ангилагдаагүй нөөц хөрөнгөөс тухайн жилийн захиргагчид хуваарилсан хөрөнгө	27,984,250.00	51,787,400.00
Дээд шатны төсвийн захирагчийн төсөвт тусгагдсан төсвөөс доод шатны төсвийн захиргагчид хуваарилсан хөрөнгө	-	17,316,970.00
Орон нутгийн төсвөөс санхүүжих	15,000,000.00	-
Засгийн газрын, Засаг даргын нөөц хөрөнгийн санхүүжилт	103,331.00	-
Нийгмийн даатгалын сангийн төсвөөс санхүүжих	103,331.00	-
Нийгмийн даатгалын сангаас санхүүжих	612,062,498.00	802,464,370.00
МӨНГӨН ЗАРЛАГА ба ЦЭВЭР ЗЭЭЛИЙН ДҮН (2)	589,656,658.00	794,416,270.00
УРСГАЛ ЗАРДАЛ	549,021,763.00	790,104,879.00
БАРАА, АЖИЛ ҮЙЛЧИЛГЭЭНИЙ ЗАРДАЛ	183,949,513.00	188,659,000.00
Цалин хөлс болон нэмэгдэл урамшил	183,949,513.00	167,128,327.00
Үндсэн цалин	-	20,166,956.00
Нэмэгдэл	-	1,363,717.00
Унаа хоолны хөнгөлөлт	20,701,649.00	22,224,278.00
Ажил олгогчоос нийгмийн даатгалд төлөх шимтгэл	20,701,649.00	15,030,101.00
Тэтгэврийн даатгал	-	1,915,651.00
Тэтгэмжийн даатгал	-	1,189,799.00
ҮОМШӨ-ний даатгал	-	300,000.00
Ажилгүйдлийн даатгал	-	3,788,727.00
Эрүүл мэндийн даатгал	243,591,034.00	454,401,511.00
Байр ашиглалттай холбоотой тогтмол зардал	33,599,210.00	37,712,441.00
Гэрэл, цахилгаан	177,022,101.00	374,626,300.00
Түлш, халаалт	32,969,723.00	42,062,761.00
Цэвэр, бохир ус	13,200,602.00	9,984,941.00
Хангамж, бараа материалын зардал	2,747,900.00	1,458,501.00
Бичиг хэрэг	1,998,000.00	4,489,621.00
Тээвэр, шатахуун	1,650,002.00	1,253,471.00
Шуудан, холбоо, интернэтийн төлбөр	6,762,900.00	408,001.00
Ном, хэвлэл	41,800.00	1,375,331.00
Хог хаягдал зайлуулах, хортон мэрэгчдийн устгал, ариутгал	-	1,000,001.00
Бага үнэтэй, түргэн элэгдэх, ахуйн эд зүйлс	3,192,620.00	979,711.00
Нормативт зардал	3,192,620.00	979,711.00
Нормын хувцас, зөөлөн эдлэл	18,111,897.00	4,913,211.00
Эд хогшил, урсгал засварын зардал	7,590,297.00	275,001.00
Багаж, техник, хэрэгсэл	861,000.00	1,298,711.00
Тавилга	9,660,600.00	3,339,511.00
Урсгал засвар	507,700.00	1,000,001.00
Томиллолт, зочны зардал	507,700.00	1,000,001.00
Дотоод албан томиллолт	65,766,748.00	4,856,001.00
Бусдаар гүйцэтгүүлсэн ажил, үйлчилгээний төлбөр, хураамж	-	4,856,001.00
Бусдаар гүйцэтгүүлсэн бусад нийтлэг ажил үйлчилгээний төлбөр хураамж	387,150.00	-
Банк, санхүүгийн байгууллагын үйлчилгээний хураамж	65,379,598.00	-
Улсын мэдээллийн маягт хэвлэх, бэлтгэх	-	103,086.00
Бараа үйлчилгээний бусад зардал	-	-


Үзүүлэлт	Өмнөх он	Тайлант он
Бараа үйлчилгээний бусад зардал	-	103,08
УРСГАЛ ШИЛЖҮҮЛЭГ	40,634,895.00	4,31
Бусад урсгал шилжүүлэг	22,613,331.00	
Нийгмийн даатгалын тэтгэвэр, тэтгэмж	103,331.00	
Нэг удаагийн тэтгэмж, шагнал урамшуулал	22,510,000.00	
Улсын төсвөөс олгосон санхүүжилт, шилжүүлэг	3,600,000.00	
Төвлөрүүлэх шилжүүлэг	3,600,000.00	
Төсвийн захирагчдаас олгосон санхүүжилт, шилжүүлэг	14,421,564.00	4,31
Төвлөрүүлэх шилжүүлэг	14,421,564.00	4,31
ҮЙЛ АЖИЛЛАГААНЫ ЦЭВЭР МӨНГӨН ГҮЙЛГЭЭ (3)=(1)-(2)	22,405,840.00	8,04
ХӨРӨНГӨ ОРУУЛАЛТЫН ҮЙЛ АЖИЛЛАГААНЫ МӨНГӨН ГҮЙЛГЭЭ	-	-
ХӨРӨНГӨ ОРУУЛАЛТЫН МӨНГӨН ОРЛОГЫН ДҮН (4)	22,405,840.00	8,04
ХӨРӨНГӨ ОРУУЛАЛТЫН МӨНГӨН ЗАРДЛЫН ДҮН (5)	22,405,840.00	8,04
Биет ба биет бус хөрөнгө худалдан авах	22,405,840.00	8,04
Дотоод эх үүсвэрээр	22,405,840.00	8,04
Бусад хөрөнгө	-	-
ХӨРӨНГӨ ОРУУЛАЛТЫН ҮЙЛ АЖИЛЛАГААНЫ ЦЭВЭР МӨНГӨН ГҮЙЛГЭЭ (6)=(4)-(5)	-22,405,840.00	-8,04
Бусад эх үүсвэр	-	-
Санхүүгийн үйл ажиллагааны зардал	-	-
САНХҮҮГИЙН ҮЙЛ АЖИЛЛАГААНЫ ЦЭВЭР МӨНГӨН ГҮЙЛГЭЭ	-	-
НИЙТ ЦЭВЭР МӨНГӨН ГҮЙЛГЭЭ (8)=(3)+(6)+(7)	-	-
Мөнгө, түүнтэй адилтгах хөрөнгийн эхний үлдэгдэл	-	-
Мөнгө, түүнтэй адилтгах хөрөнгийн эцсийн үлдэгдэл	-	-

Ерөнхий менежер



А.Хандорж

Нягтлан бодогч



Н.Болормаа



ӨМЧИЙН ӨӨРЧЛӨЛТИЙН ТАЙЛАН

Тайлант хугацаа: 2018.12.

Бүтээгчийн нэр: БТСГазар

Үзүүлэлт	Засгийн газрын сан	Дахин үнэлгээний нөөц	Хуримтлагдсан үр дүн	ЗГ-н хувь оролцооны дүн
2018 оны 12-р сарын 31-нээрх үлдэгдэл	1,615,871,536.08	-	2,565,176,652.62	4,181,048,188
Тайлан бодох бүртгэлийн бодлогын өөрчлөлт	-	-	-	-
Дахин илэрхийлсэн үлдэгдэл	-	-	-	-
Хөрөнгийн дахин үнэлгээний өсөлт, бууралт	-	-	-	-
Хөрөнгийн дахин үнэлгээний өсөлт, бууралт	-	-	-80,219,922.52	-80,219.92
Бодлогын тайланд хүлээн зөвшөөрөөгүй олз, гарз	-	-	-	-
Тайлант үеийн үр дүн	-	-	-	-
.....	1,615,871,536.08	-	2,484,956,730.10	4,100,828.20
2018 оны 12-р сарын 31-нээрх үлдэгдэл	-	-	98,700.00	98.70
Тайлан бодох бүртгэлийн бодлогын өөрчлөлт	-	-	-	788,025.00
Дахин илэрхийлсэн үлдэгдэл	-	788,025,066.60	-	1,781,576.70
Хөрөнгийн дахин үнэлгээний өсөлт, бууралт	1,781,576,768.00	-	-	-
Хөрөнгийн өсөлт, бууралт	-	-	-	-
Бодлогын тайланд хүлээн зөвшөөрөөгүй олз, гарз	-	-	-27,953,546.72	-27,953.54
Валютын хөрвүүлэлтийн зөрүү	-	-	-	-
Тайлант үеийн үр дүн	-	-	-	6,642.575
.....	3,397,448,304.08	788,025,066.60	2,457,101,883.38	6,642.575
2018 оны 12-р сарын 31-нээрх үлдэгдэл	-	-	-	-

Ерөнхий менежер А.Ханддорж А.Ханддорж

Нягтлан бодогч Н.Болормаа Н.Болормаа



Санхүү, эдийн засгийн сайдын
..... оны сарын өдрийн тоот
тушаалын дугаар хавсралт

Байгууллагын нэр

БТСГазар

**2018 ОНЫ 4-Р УЛИРЛЫН САНХҮҮГИЙН
ТАЙЛАНГИЙН ТОДРУУЛГА**

ӨГЛӨГИЙН ТАЙЛАН

Тайлант хугацаа: 2018.12.31

Байгууллагын нэр: БТСГазар

Үзүүлэлт	Эхний үлдэгдэл	Нэмэгдсэн дүн	Хасагдсан дүн	Эцсийн үлдэгдэл
Ажилчидтай холбогдсон өглөг	-	249,340,683.00	249,340,683.00	
Цалингийн өглөг	-	191,773,630.00	191,773,630.00	
НДШ-ийн өглөг	-	43,504,900.00	43,504,900.00	
ХАОАТ-ын өглөг	-	14,062,153.00	14,062,153.00	
Бараа үйлчилгээний зардлын өглөг	-	461,232,671.30	461,037,425.30	195,246.00
Гэрэл цахилгааны өглөг	-	37,712,443.60	37,712,443.60	
Түлш халаалтын өглөг	-	378,721,840.00	378,721,840.00	
Шуудан холбооны өглөг	-	1,448,720.30	1,253,474.30	195,246.00
Цэвэр, бохир усны өглөг	-	34,577,227.40	34,577,227.40	
Тээвэр шатахууны өглөг	-	7,772,440.00	7,772,440.00	
Албан томилолтын өглөг	-	1,000,000.00	1,000,000.00	
Татаас, санхүүжилт, шилжүүлгийн өглөг	-	-	-	73,720.00
Бусад өглөг	-	58,875,533.00	58,801,807.00	73,720.00
Байгууллагад төлөх өглөг	-	40,418,297.00	40,418,297.00	
Хувь хүмүүст төлөх өглөг	-	18,457,236.00	18,383,510.00	73,720.00
Урьдчилж орсон орлого	-	-	-	268,900.00
		769,448,887.30	769,179,915.30	

Ерөнхий менежер

Нягтлан бодогч

А.Ханддорж

Н.Болормаа



АВЛАГЫН ТАЙЛАН

Тайлант хугацаа: 2018.12.3

Хуульчлагын нэр: БТСГазар

Үзүүлэлт	Эхний үлдэгдэл	Нэмэгдсэн дүн	Хасагдсан дүн	Эцсийн үлдэгдэл
Ажиллагчидтай холбогдсон авлага	-	217,500.00	-	217,500.00
ХХОАТ-ын авлага	-	217,500.00	-	217,500.00
Бусад авлага	3,600,000.00	66,826,222.00	70,426,222.00	
Байгууллагаас авах авлага	3,600,000.00	-	3,600,000.00	
Бусад зардлын тооцооны авлага	3,600,000.00	-	3,600,000.00	
Хувь хүмүүсээс авах авлага	-	66,826,222.00	66,826,222.00	
Зээлийн авлага	-	-	-	
Дотоод эх үүсвэрээс олгосон зээлийн авлага	-	-	-	
Гадаад зээлээс дамжуулан зээлдүүлсэн зээлийн авлага	-	-	-	
Дүн	3,600,000.00	67,043,722.00	70,426,222.00	217,500.00

Ерөнхий менежер А.Хандорж А.Хандорж

Нягтлан бодогч Н.Болормаа Н.Болормаа



БАРАА МАТЕРИАЛЫН ТАЙЛАН

ТАЙЛАНТ ХУГАЦАА: 2018.12.31

ТӨСВИЙН ТАЙЛАН: БТСГАЗАР

Төрөл	Тусгай зориулалтын материал	Эм, боох материал	Дуусаагүй үйлдвэрлэл	Бэлэн бүтээгдэхүүн	Бичиг хэргийн материал	Аж ахуйн материал	Сэлбэг хэрэгсэл	Тулш, шатах тослох материал	Барилгын засварын материал	Хүнсний материал	Малын тэжээл	Сав баглаа боодол	Бусад хангамжийн материал	Биологийн хөрөнгө	Мал амьтал	Ноогийн бараа	Нийт дүн
					-1,839,451.00	38,120,475.81			-3,133,552.00								45,825,792.81
Тусгай зориулалтын материал	200,000.00	2,532,314.00															-48,400,009.00
Эм, боох материал	11,170,000.00	597,450.00			-7,752,510.00	17,447,323.00		-7,772,440.00	3,454,930.00	85,356.00			120,000.00				-39,700,009.00
Дуусаагүй үйлдвэрлэл	11,170,000.00	597,450.00			-7,752,510.00	8,747,323.00		-7,772,440.00	3,454,930.00	85,356.00			120,000.00				
Бэлэн бүтээгдэхүүн																	
Бичиг хэргийн материал																	
Аж ахуйн материал																	
Сэлбэг хэрэгсэл																	
Тулш, шатах тослох материал																	
Барилгын засварын материал																	
Хүнсний материал																	
Малын тэжээл																	
Сав баглаа боодол																	
Бусад хангамжийн материал																	
Биологийн хөрөнгө																	
Мал амьтал																	
Ноогийн бараа																	
Нийт дүн																	
Тусгай зориулалтын материал	2,010,000.00	1,214,450.00			-2,926,190.00	8,981,838.00		-7,772,440.00	2,585,930.00	85,356.00			120,000.00				-25,696,204.00
Эм, боох материал	2,010,000.00	1,214,450.00			-2,926,190.00	8,981,838.00		-7,772,440.00	2,585,930.00	85,356.00			120,000.00				-25,696,204.00
Дуусаагүй үйлдвэрлэл																	
Бэлэн бүтээгдэхүүн																	
Бичиг хэргийн материал																	
Аж ахуйн материал																	
Сэлбэг хэрэгсэл																	
Тулш, шатах тослох материал																	
Барилгын засварын материал																	
Хүнсний материал																	
Малын тэжээл																	
Сав баглаа боодол																	
Бусад хангамжийн материал																	
Биологийн хөрөнгө																	
Мал амьтал																	
Ноогийн бараа																	
Нийт дүн	9,360,000.00	1,915,314.00			-6,665,771.00	46,585,960.81			-4,002,552.00								-68,529.59

Ерөнхий менежер

А.Ханддорж

Няглан бодогч

Н.Болормаа



ҮНДСЭН ХӨРӨНГИЙН ТАЙЛАН

ТАЙЛАНТ ХУТАЦАА: 2018.12.

БҮСГЭЭЛЭГЭЙН НӨР: БТСГАЗАР

Төрөл	Барилга байгууламж, эрэн сууц	Тээврийн хэрэгсэл	Машин тоног төхөөрөмж	Тавилга эд хогшил	Зам гүүрийн байгууламж	Батлан хамгаалахын тоног төхөөрөмж	Түүх соёлын дурсгалт зүйл	Дуусаагүй барилга байгууламж	Номын фонд	Бусад үндсэн хөрөнгө	Програм хангамж	Бусад биет бус хөрөнгө	Бусад хөрөнгө	Нийт дүн
Эрэн сууцны оны үзэгдэл	4,291,098,538.00	33,600,000.00	109,095,902.84	55,200,519.00	-	-	-	-	-40,000.00	240,226.00	-	-	-	-4,489,275.11
Төлсөн	2,467,931,834.60	-	-	8,048,100.00	45,749,561.20	-	-	-	-	-	-	-101,670,000.00	-	-2,623,399.80
Төлөгдсөн	-	-	-	8,048,100.00	-	-	-	-	-	-	-	-	-	8,048.10
Төлсөөр	-	-	-	-	-	-	-	-	-	-	-	-	-	-1,667,794.40
Төлсөөр	1,667,794,418.00	-	-	-	-	-	-	-	-	-	-	-	-	-
Төлсөөр бүтцийн төсөлтөөр	-	-	-	-	-	-	-	-	-	-	-	-101,670,000.00	-	-159,531.10
Бусад	12,112,350.00	-	-	-	-45,749,561.20	-	-	-	-	-	-	-	-	-788,025.10
Төлсөн	788,025,066.60	-	-	-	-	-	-	-	-	-	-	-	-	-290,749.92
Төлөгдсөн	290,749,183.92	-	-	-	-	-	-	-	-	-	-	-	-	-
Төлсөөр	-	-	-	-	-	-	-	-	-	-	-	-	-	-
Төлсөөр	-	-	-	-	-	-	-	-	-	-	-	-	-	-
Төлсөөр бүтцийн төсөлтөөр	-	-	-	-	-	-	-	-	-	-	-	-	-	-290,749.92
Бусад	290,749,183.92	-	-	-	-	-	-	-	-	-	-	-	-	-
Төлсөн	-	-	-	-	-	-	-	-	-	-	-	-	-	-
Төлөгдсөн	-	-	-	-	-	-	-	-	-	-	-	-	-	-
Төлсөөр	-	-	-	-	-	-	-	-	-	-	-	-	-	-
Төлсөөр бүтцийн төсөлтөөр	-	-	-	-	-	-	-	-	-	-	-	-	-	-
Бусад	-	-	-	-	-	-	-	-	-	-	-	-	-	-
Төлсөн	6,468,281,188.68	33,600,000.00	109,095,902.84	63,248,619.00	45,749,561.20	-	-	-	-40,000.00	240,226.00	-	-101,670,000.00	-	-6,821,920.00
Төлөгдсөн	-	-	-	-	-	-	-	-	-	-	-	-	-	-
Төлсөөр	-	-	-	-	-	-	-	-	-	-	-	-	-	-
Төлсөөр бүтцийн төсөлтөөр	-	-	-	-	-	-	-	-	-	-	-	-	-	-
Бусад	-	-	-	-	-	-	-	-	-	-	-	-	-	-
Төлсөн	325,633,607.22	18,600,000.00	64,063,320.92	29,515,370.23	-	-	-	-	-	60,414.10	-	-	-	-437,870.00
Төлөгдсөн	-	-	-	-	-	-	-	-	-	-	-	-	-	-
Төлсөөр	-	-	-	-	-	-	-	-	-	-	-	-	-	-
Төлсөөр бүтцийн төсөлтөөр	-	-	-	-	-	-	-	-	-	-	-	-	-	-
Бусад	-	-	-	-	-	-	-	-	-	-	-	-	-	-
Төлсөн	84,678,857.59	1,500,000.00	9,802,568.28	4,721,512.58	-	-	-	-	-	-	1,902.47	-	-	-100,749.92
Төлөгдсөн	-	-	-	-	-	-	-	-	-	-	-	-	-	-
Төлсөөр	-	-	-	-	-	-	-	-	-	-	-	-	-	-
Төлсөөр бүтцийн төсөлтөөр	-	-	-	-	-	-	-	-	-	-	-	-	-	-
Бусад	-	-	-	-	-	-	-	-	-	-	-	-	-	-
Төлсөн	84,678,857.59	1,500,000.00	9,802,568.28	4,721,512.58	-	-	-	-	-	-	-	-	-	-
Төлөгдсөн	-	-	-	-	-	-	-	-	-	-	-	-	-	-
Төлсөөр	-	-	-	-	-	-	-	-	-	-	-	-	-	-
Төлсөөр бүтцийн төсөлтөөр	-	-	-	-	-	-	-	-	-	-	-	-	-	-
Бусад	-	-	-	-	-	-	-	-	-	-	-	-	-	-
Төлсөн	290,749,183.92	-	-	-	-	-	-	-	-	-	-	-	-	-290,749.92
Төлөгдсөн	-	-	-	-	-	-	-	-	-	-	-	-	-	-
Төлсөөр	-	-	-	-	-	-	-	-	-	-	-	-	-	-
Төлсөөр бүтцийн төсөлтөөр	-	-	-	-	-	-	-	-	-	-	-	-	-	-
Бусад	-	-	-	-	-	-	-	-	-	-	-	-	-	-
Төлсөн	290,749,183.92	-	-	-	-	-	-	-	-	-	-	-	-	-
Төлөгдсөн	-	-	-	-	-	-	-	-	-	-	-	-	-	-
Төлсөөр	-	-	-	-	-	-	-	-	-	-	-	-	-	-
Төлсөөр бүтцийн төсөлтөөр	-	-	-	-	-	-	-	-	-	-	-	-	-	-
Бусад	-	-	-	-	-	-	-	-	-	-	-	-	-	-
Төлсөн	119,563,280.89	20,100,000.00	73,865,889.20	34,236,882.81	-	-	-	-	-	-	62,316.57	-	-	-247,870.00
Төлөгдсөн	-	-	-	-	-	-	-	-	-	-	-	-	-	-
Төлсөөр	-	-	-	-	-	-	-	-	-	-	-	-	-	-
Төлсөөр бүтцийн төсөлтөөр	-	-	-	-	-	-	-	-	-	-	-	-	-	-
Бусад	-	-	-	-	-	-	-	-	-	-	-	-	-	-
Төлсөн	6,348,717,907.79	13,500,000.00	35,230,013.64	29,011,736.19	45,749,561.20	-	-	-	-40,000.00	177,909.43	-	-101,670,000.00	-	-6,574.00

Ерөнхий менежер А.Хандорж А.Хандорж
 Нягтлан бодогч Н.Болормаа Н.Болормаа



Preview			
Үзүүлэлт	Төлөвлөгөө	Гүйцэтгэл	Зөрүү дүн
Улсын төсвөөс санхүүжих	-	711,156,600.00	-711,156,600.00
Орон нутгийн хөгжлийн нэгдсэн сангаас санхүүжих	-	-	-
ОРОН НУТГИЙН ТӨСВӨӨС САНХҮҮЖИХ	-	-	-
Засгийн газрын, Засаг даргын нөөц хөрөнгийн хүүжилт	-	-	-
НИЙГМИЙН ДААТГАЛЫН САНГИЙН ТӨСВӨӨС САНХҮҮЖИХ	-	69,104,370.00	-69,104,370.00
Нийгмийн даатгалын сангаас санхүүжих	-	51,787,400.00	-51,787,400.00
Нэмэлт санхүүжилтийн орлого	-	-	-
ЗГНХ,ЗДНХөрөнгө,түүнтэй адилтгах илалдаагүй нөөц хөрөнгөөс тухайн төсвийн захирагчид хуваарилсан хөрөнгө	-	17,316,970.00	-17,316,970.00
Дээд шатны төсвийн захирагчийн төсөвт өрсөлдсөн төсвөөс доод шатны төсвийн захирагчид хуваарилсан хөрөнгө	-	22,203,400.00	-22,203,400.00
ТӨСӨВТ БАЙГУУЛЛАГЫН ҮЙЛ АЖИЛЛАГААНААС	-	22,203,400.00	-22,203,400.00
Үндсэн үйл ажиллагааны орлогоос санхүүжих	-	-	-
Туслах үйл ажиллагааны орлогоос санхүүжих	-	-	-
БУСАД ЭХ ҮҮСВЭР	-	-	-
Мөнгө, түүнтэй адилтгах хөрөнгийн эхний үлдэгдэл	-	-	-
Мөнгө, түүнтэй адилтгах хөрөнгийн эцсийн үлдэгдэл	-	-	-
ТӨСВИЙН БУСАД МЭДЭЭЛЛИЙН АНГИЛАЛ	-	-	-
БАЙГУУЛЛАГЫН ТОО	-	-	-
АЖИЛЛАГААНЫ ТОО	-	-	-
ОРОН ТООНЫ МЭДЭЭЛЭЛ	-	-	-

Ерөнхий менежер


А.Ханддорж

А.Ханддорж

Нягтлан бодогч

[Signature]

Н.Болормаа



НЭМЭЛТ САНХҮҮЖИЛТИЙН ТӨСВИЙН ГҮЙЦЭТГЭЛИЙН ТАЙЛАН

Тайланг хугацаа: 2018.12.

Тайлангийн нэр: БТСГазар

Үзүүлэлт	Төлөвлөгөө	Гүйцэтгэл	Зөрүү дүн	Харьцуулалт
Мөнгө, түүнтэй адилтгах хөрөнгийн эхний үлдэгдэл	-	-	-	-
НИЙТ ЗАРЛАГА БА ЦЭВЭР ЗЭЭЛИЙН ДҮН	-	69,104,370.00	-69,104,370.00	-
УРСГАЛ ЗАРДАЛ	-	69,104,370.00	-69,104,370.00	-
БАРАА, АЖИЛ ҮЙЛЧИЛГЭЭНИЙ ЗАРДАЛ	-	69,104,370.00	-69,104,370.00	-
Цалин хөлс болон нэмэгдэл урамшил	-	-	-	-
Үндсэн цалин	-	-	-	-
Ажил олгогчоос нийгмийн даатгалд төлөх хэмжээ	-	-	-	-
Байр ашиглалттай холбоотой тогтмол зардал	-	1,018,000.00	-1,018,000.00	-
Хангамж, бараа материалын зардал	-	1,018,000.00	-1,018,000.00	-
Тээвэр, шатахуун	-	-	-	-
Нормативт зардал	-	-	-	-
Эд хогшил, урсгал засварын зардал	-	-	-	-
Томилолт, зочны зардал	-	-	-	-
Бусдаар гүйцэтгүүлсэн ажил, үйлчилгээний гүйцэтгэл	-	-	-	-
Бар, хураамж	-	68,086,370.00	-68,086,370.00	-
Бар, хураамж	-	68,086,370.00	-68,086,370.00	-
Бар, хураамж	-	-	-	-
Бар, хураамж	-	-	-	-
УРСГАЛ ШИЛЖҮҮЛЭГ	-	-	-	-
Бусад урсгал шилжүүлэг	-	-	-	-
ХӨРӨНГИЙН ЗАРДАЛ	-	-	-	-
Дотоод эх үүсвэрээр	-	69,104,370.00	-69,104,370.00	-
ЗАРДЛЫГ САНХҮҮЖҮҮЛЭХ ЭХ ҮҮСВЭР	-	69,104,370.00	-69,104,370.00	-
Нэмэлт санхүүжилтийн орлого	-	51,787,400.00	-51,787,400.00	-
ЗГНХ,ЗДНХөрөнгө,түүнтэй адилтгах хөрөнгө	-	-	-	-
Хариуцаагүй нөөц хөрөнгөөс тухайн төсвийн захирагчид хуваарилсан хөрөнгө	-	-	-	-
Дээд шатны төсвийн захирагчийн төсөвт тусгагдсан төсвөөс доод шатны төсвийн захирагчид хуваарилсан хөрөнгө	-	17,316,970.00	-17,316,970.00	-
НИЙТ ЦЭВЭР МӨНГӨН ГҮЙЛГЭЭ (III)=(II)-(I)	-	-	-	-
Мөнгө, түүнтэй адилтгах хөрөнгийн эхний үлдэгдэл	-	-	-	-
Мөнгө, түүнтэй адилтгах хөрөнгийн эцсийн үлдэгдэл	-	-	-	-

Ерөнхий менежер

А.Хандорж

Нягтлан бодогч

Н.Болормаа



ХАМГААГАХ ҮНДЭМЛЭЛ

Тайланг хугацаа: 2018.12.31

ын нэр: БТСТ

Төрөл	Төлөв	Зөрүү дүн	Харьцуулалт
Төсөв, түүнтэй адилтгах зардал	733,360,000.00	6,656,600.00	99.10
Т ЗАРЛАГА БА ДЭМЖЛЭЛ	728,311,900.00	14,704,700.00	98.01
РСГАЛ ЗАРДАЛ	721,000,509.30	17,516,090.70	97.6
БАРАА, АЖИЛ ГЭНГЭ	188,659,000.00	2,901,500.00	98.4
Цалин хөж болохгүй зардал	167,128,327.00	2,898,773.00	98.3
Үндсэн зардал	20,166,956.00	1,366,444.00	93.6
Нэмэгдэл	1,363,717.00	-1,363,717.00	
Унаа хэргийн зардал			
Ажил олгогчдын хувьцаа	22,224,278.00	1,101,722.00	95.
НИМТГЭЛ	15,030,101.00	478,999.00	96.
Тэтгэврийн зардал	1,915,651.00	21,749.00	98
Тэтгэврийн зардал	1,189,799.00	390,401.00	75
ҮОМШ-ийн зардал	300,000.00	88,100.00	77
Ажил олгогчдын хувьцаа	3,788,727.00	122,473.00	96
Эрүүл мэндийн зардал	454,401,511.00	4,878,989.00	98
5 Байр олгогчийн зардал	37,712,443.60	3,090,556.40	92
6 Гэрээний зардал	374,626,300.00		100
7 Түүхийн зардал	42,062,767.40	1,788,432.60	9
18 Цалин зардал	8,966,944.30	221,955.70	9
19 Халтгаж, хэргийн зардал	1,458,500.00		10
20 Банкын зардал	3,471,620.00	-471,620.00	11
21 Түүхийн зардал	1,253,474.30	-15,074.30	10
22 Шүүхийн зардал	408,000.00	-408,000.00	
23 Банкын зардал	1,375,350.00	1,116,650.00	
24 Хөгжлийн зардал	1,000,000.00		100
устгал зардал	1,000,000.00		
25 Банкын зардал	979,700.00	44,300.00	
26 Банкын зардал	979,700.00	44,300.00	
27 Банкын зардал	4,913,260.00	8,223,440.00	
28 Банкын зардал	275,000.00	4,725,000.00	
29 Банкын зардал	1,298,700.00	3,498,000.00	
30 Банкын зардал	3,339,560.00	440.00	
31 Банкын зардал	1,000,000.00		
32 Банкын зардал	1,000,000.00		
33 Банкын зардал	4,856,086.00	143,914.00	
34 Банкын зардал	4,856,086.00	143,914.00	
35 Банкын зардал			
36 Банкын зардал			
37 Банкын зардал	35,000,000.00	34,999,730.00	270.00
38 Банкын зардал	35,000,000.00	34,999,730.00	270.00
39 Банкын зардал	1,500,000.00	4,311,390.70	-2,811,390.70
40 Банкын зардал	1,500,000.00		1,500,000.00
41 Банкын зардал			
42 Банкын зардал	1,500,000.00		1,500,000.00
43 Банкын зардал			
44 Банкын зардал			
45 Банкын зардал		4,311,390.70	-4,311,390.70
46 Банкын зардал		4,311,390.70	-4,311,390.70
47 Банкын зардал		8,048,100.00	-8,048,100.00
48 ХӨР-ийн зардал		8,048,100.00	-8,048,100.00
49 Банкын зардал		8,048,100.00	-8,048,100.00
50 Банкын зардал		733,360,000.00	-733,360,000.00
51 ЗАРЛАГА		711,156,600.00	-711,156,600.00

Preview

Үзүүлэлт	Төлөвлөгөө	Гүйцэтгэл	Зөрүү дүн	Харьцуулалт
Ин төсвөөс санхүүжих	-	711,156,600.00	-711,156,600.00	-
Ин нутгийн хөгжлийн нэгдсэн сангаас	-	-	-	-
ИХ	-	-	-	-
ИНУТГИЙН ТӨСВӨӨС САНХҮҮЖИХ	-	-	-	-
Нутгийн газрын, Засаг даргын нөөц хөрөнгийн	-	-	-	-
килт	-	-	-	-
ИГМИЙН ДААТГАЛЫН САНГИЙН ТӨСВӨӨС	-	-	-	-
ҮҮЖИХ	-	-	-	-
Иргэдийн даатгалын сангаас санхүүжих	-	-	-	-
СӨВТ БАЙГУУЛЛАГЫН ҮЙЛ	-	22,203,400.00	-22,203,400.00	-
ЦАГААНААС	-	22,203,400.00	-22,203,400.00	-
Үндсэн үйл ажиллагааны орлогоос санхүүжих	-	-	-	-
Туслах үйл ажиллагааны орлогоос санхүүжих	-	-	-	-
УСАД ЭХ ҮҮСВЭР	-	-	-	-
Өнгө, түүнтэй адилтгах хөрөнгийн эхний үлдэгдэл	-	-	-	-
Өнгө, түүнтэй адилтгах хөрөнгийн эцсийн үлдэгдэл	-	-	-	-
ӨСВИЙН БУСАД МЭДЭЭЛЛИЙН АНГИЛАЛ	-	-	-	-
БАЙГУУЛЛАГЫН ТОО	-	-	-	-
АЖИЛЛАГСАДЫН ТОО	-	-	-	-
Удирдах ажилтан	-	-	-	-
Гүйцэтгэх ажилтан	-	-	-	-
Үйлчлэх ажилтан	-	-	-	-
ОРОН ТООНЫ МЭДЭЭЛЭЛ	-	-	-	-

Ерөнхий менежер

A. Ханддорж

А.Ханддорж

Нягтлан бодогч

Н.Болормаа

Н.Болормаа



МӨНГӨН СУУРТ ШАЛГАХ БАЛАНС


БТСГазар

Тайлант хугацаа: 2018.12.31

гийн сайдын 2006
н 27-ны өдрийн 3
аалын 2 дугаар х


Дансны нэр	Дебет дүн	Кредит дүн
Төрийн ажиллагааны орлогоос санхүүжих	-	22,203,400.00
Төрийн ажиллагааны санхүүжилт	-	711,156,600.00
Басаг даргын нөөц хөрөнгө түүнтэй адилтгах а	-	51,787,400.00
Төрийн төсвийн захирагчаас төсөвт тусгагдсан т	-	17,316,970.00
Шалин	167,128,327.00	-
Төл	20,166,956.00	-
Төрийн Хөнгөлөлт	1,363,717.00	-
Төрийн даатгал	15,030,101.00	-
Төрийн даатгал	1,915,651.00	-
Тө-ний даатгал	1,189,799.00	-
Төрийн даатгал	300,000.00	-
Төрийн даатгал	3,788,727.00	-
Төрийн даатгал	37,712,443.60	-
Төрийн даатгал	374,626,300.00	-
Төрийн даатгал	42,062,767.40	-
Төрийн даатгал	1,458,500.00	-
Төрийн даатгал	4,489,620.00	-
Төрийн даатгал	1,253,474.30	-
Төрийн даатгал	408,000.00	-
Төрийн даатгал	1,375,350.00	-
Төрийн даатгал	1,000,000.00	-
Төрийн даатгал	979,700.00	-
Төрийн даатгал	275,000.00	-
Төрийн даатгал	1,298,700.00	-
Төрийн даатгал	3,339,560.00	-
Төрийн даатгал	1,000,000.00	-
Төрийн даатгал	4,856,086.00	-
Төрийн даатгал	103,086,100.00	-
Төрийн даатгал	4,311,390.70	-
Төрийн даатгал	8,048,100.00	-
	802,464,370.00	802,464,370.00

Ерөнхий менежер



А.Ханддорж

Нягтлан бодогч



Н.Болормаа

